



MOISSON
MONTREAL

BILAN-FAIM
DE MOISSON
MONTREAL
2021



TABLE DES MATIÈRES

À propos de Moisson Montréal

Organisme de bienfaisance fondé en 1984, Moisson Montréal est la plus grande banque alimentaire au Canada. Notre mission consiste à assurer un approvisionnement alimentaire optimal aux organismes communautaires desservant les personnes en difficulté de l'île de Montréal tout en participant au développement de solutions durables.

Grâce à la générosité de nos bénévoles et donateurs en denrées, nous bénéficions d'un effet de levier extraordinaire : avec chaque dollar de don, Moisson Montréal redistribue plus de 15\$ de nourriture.

Moisson Montréal en chiffres 3

Faits saillants 4

Dépannage alimentaire 6

Repas 9

Recommandations des organismes 13


Conclusion 14

Bilan-Faim Montréal 2021

Recherche et rédaction :
Éliane Larouche
Marie-Noëlle Routhier-Beaulé

Traduction : Irwin Pollock

Conception :
Ariane Savard
Ariane+Requin atelier



MOISSON MONTRÉAL EN CHIFFRES

288 

organismes accrédités
à Moisson Montréal



Plus de **360** donateurs
de denrées dont **125** supermarchés



20,4 millions de kilos de nourriture distribués au cours de l'année 2020-2021

À PROPOS DU BILAN-FAIM

Le Bilan-Faim est un sondage auquel participent les banques alimentaires membres de Banques alimentaires Canada (BAC). L'objectif est de mesurer les interventions en soutien alimentaire qui sont faites par les organismes communautaires à travers le pays.


MÉTHODOLOGIE

La collecte des données est effectuée chaque année, du 1^{er} au 31 mars, auprès des organismes communautaires locaux desservis par Moisson Montréal. Chaque membre est chargé de recueillir les données dans son organisme et de les faire parvenir à Moisson Montréal. Ces données sont ensuite compilées et analysées avec le soutien de l'Institut de recherche en santé publique de l'Université de Montréal.

► Pour l'année 2021, **251 organismes accrédités à Moisson Montréal ont participé au Bilan-Faim**, ce qui représente l'ensemble des organismes actifs au cours de cette période.

► **En raison de la pandémie de COVID-19, le sondage Bilan-Faim n'a pas eu lieu en 2020.** Les résultats de l'année 2021 seront donc **comparés** aux derniers résultats disponibles, soit ceux de **2019**.

FAITS SAILLANTS



714 287

Demandes d'aide alimentaire comblées par les organismes
Une hausse de **25,9% par rapport à 2019**



223 160

VISITES AU DÉPANNAGE ALIMENTAIRE
Une augmentation de **81,6%**



491 127

REPAS ET COLLATIONS SERVIS
Une augmentation de **10,4%**



92 367

NOMBRE TOTAL DE PERSONNES
BÉNÉFICIAIRES DU DÉPANNAGE ALIMENTAIRE

Une augmentation de **35,3%**

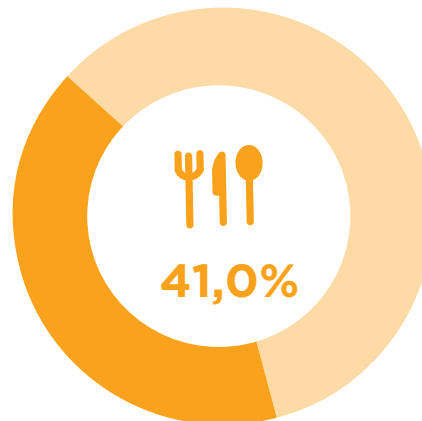
34,4% DES BÉNÉFICIAIRES DU DÉPANNAGE ALIMENTAIRE SONT DES ENFANTS
En 2019, cette proportion s'élevait à **35,2%**

251 organismes participants en 2021

233 organismes participants en 2019

AVEC LES DENRÉES OFFERTES PAR MOISSON MONTRÉAL, LES ORGANISMES COMMUNAUTAIRES OFFRENT LES SERVICES SUIVANTS :

- Dépannage alimentaire
- Repas et/ou collations
- Dépannage et repas



LES ORGANISMES ONT DES MISSIONS TRÈS VARIÉES

Organismes dont la mission principale est la sécurité alimentaire

- Dépannage alimentaire
- Cuisines collectives
- Épicerie communautaires, etc

Moisson Montréal les aide à remplir leur mission première : combattre l'insécurité alimentaire.

28%

Organismes dont la mission est autre que la sécurité alimentaire

- Centres communautaires
- Refuges
- Lutte aux dépendances, etc.

Moisson Montréal permet à ces organismes de concentrer leurs ressources à leurs missions principales.

72%

LE DÉPANNAGE ALIMENTAIRE

LE DÉPANNAGE ALIMENTAIRE REGROUPE PRINCIPALEMENT LES SERVICES D'AIDE ALIMENTAIRE SOUS FORME DE PANIERS DE PROVISIONS, D'ÉPICERIES COMMUNAUTAIRES OU DE DÉPANNAGE D'URGENCE.



31 790

ENFANTS 0 À 17 ANS ONT REÇU DU DÉPANNAGE ALIMENTAIRE.



60 577

ADULTES DE 18 ANS ET PLUS ONT REÇU DU DÉPANNAGE ALIMENTAIRE.

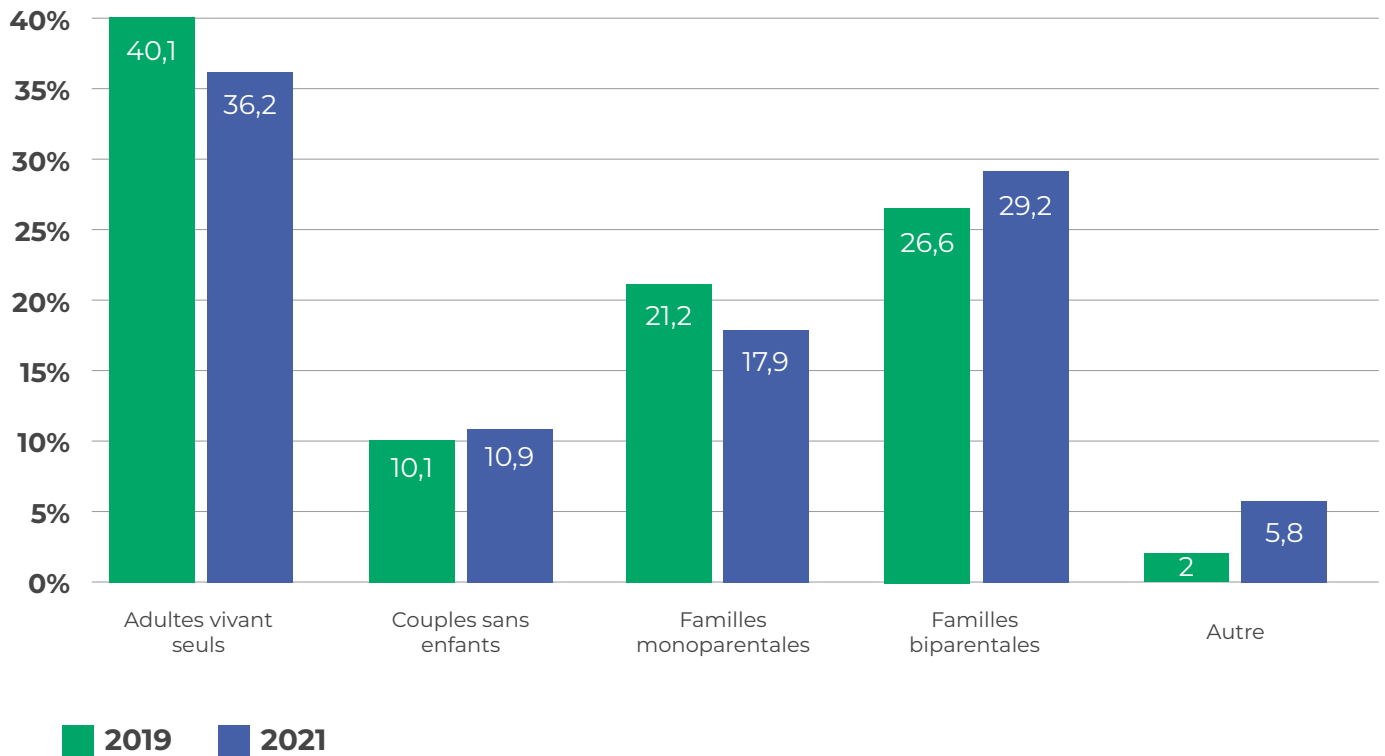


Hausse de 35,7%

DU NOMBRE DE PERSONNES RECEVANT DU DÉPANNAGE ALIMENTAIRE, ENTRE 2019 ET 2021.

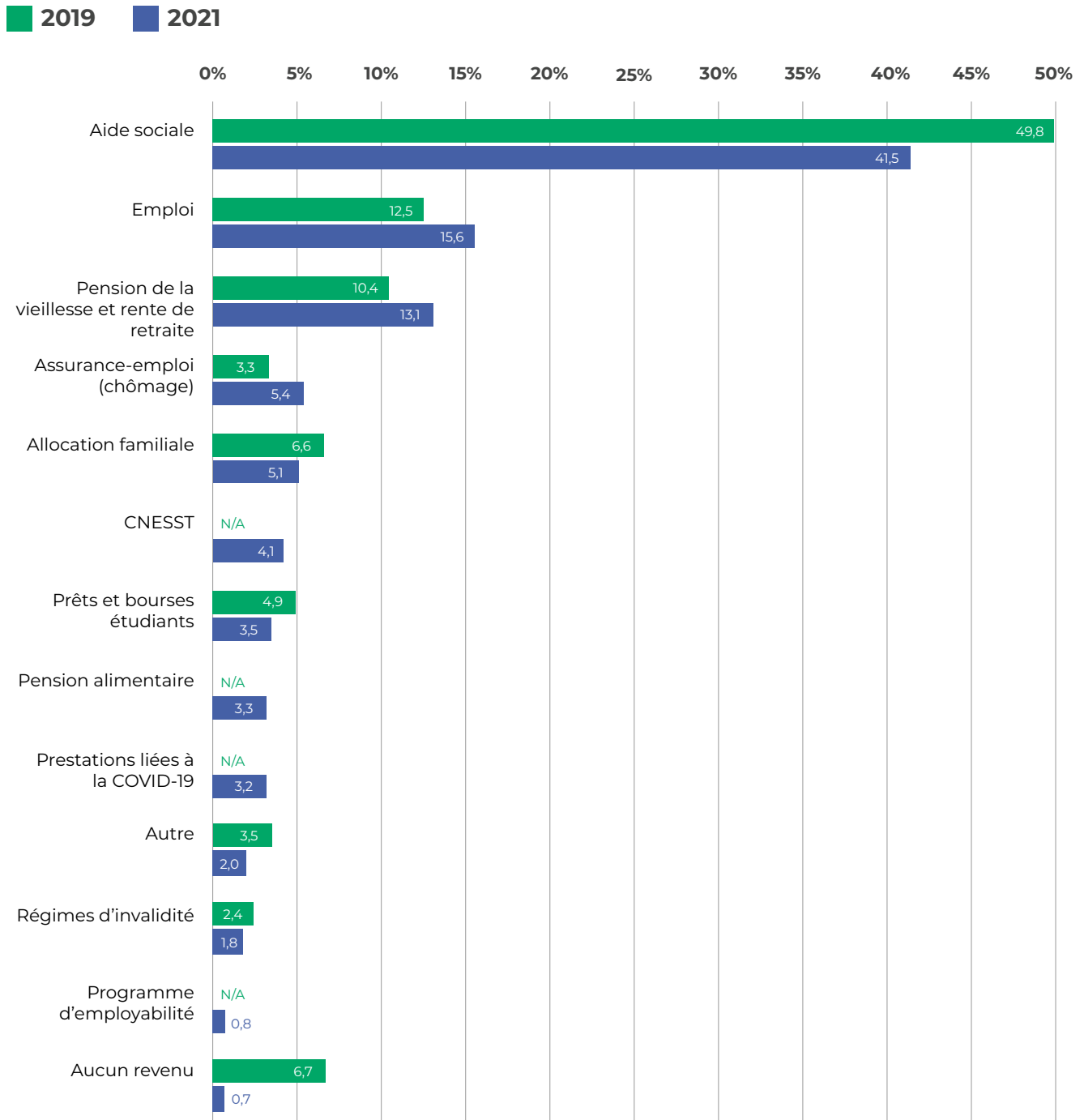


COMPOSITION DES MÉNAGES AYANT EU RECOURS AU DÉPANNAGE ALIMENTAIRE



LES ADULTES VIVANT SEULS REPRÉSENTENT LA **CATÉGORIE DE MÉNAGES LA PLUS REPRÉSENTÉE**. CETTE TENDANCE S'OBSERVE **DEPUIS 2008**.

PRINCIPALE SOURCE DE REVENU DES MÉNAGES AYANT EU RECOURS AU DÉPANNAGE ALIMENTAIRE



41,5%

LES MÉNAGES DONT LA **SOURCE PRINCIPALE DE REVENUS EST L'AIDE SOCIALE** REPRÉSENTENT **41,5%** DES BÉNÉFICIAIRES DU DÉPANNAGE ALIMENTAIRE.

REPAS

LES REPAS REGROUPENT LES SERVICES SUIVANTS : REPAS, DISTRIBUTION DE COLLATIONS, ATELIERS DE CUISINE, POPOTES ROULANTES ET CUISINES COLLECTIVES.

REPAS	2019	2021	VARIATION
 Déjeuners	72 453	56 934	-21,4%
 Dîners	135 191	99 029	-26,7%
 Soupers	79 729	71 325	-10,5%
 Cuisines collectives	28 113	4 249	-84,8%
 Repas livrés à la maison Popotes roulantes	22 533	146 198	548,8%
Total des repas servis	338 018	377 735	11,7%
 Collations	106 488	113 392	6,4%
TOTAL DES REPAS ET COLLATIONS	444 506	491 127	10,4%



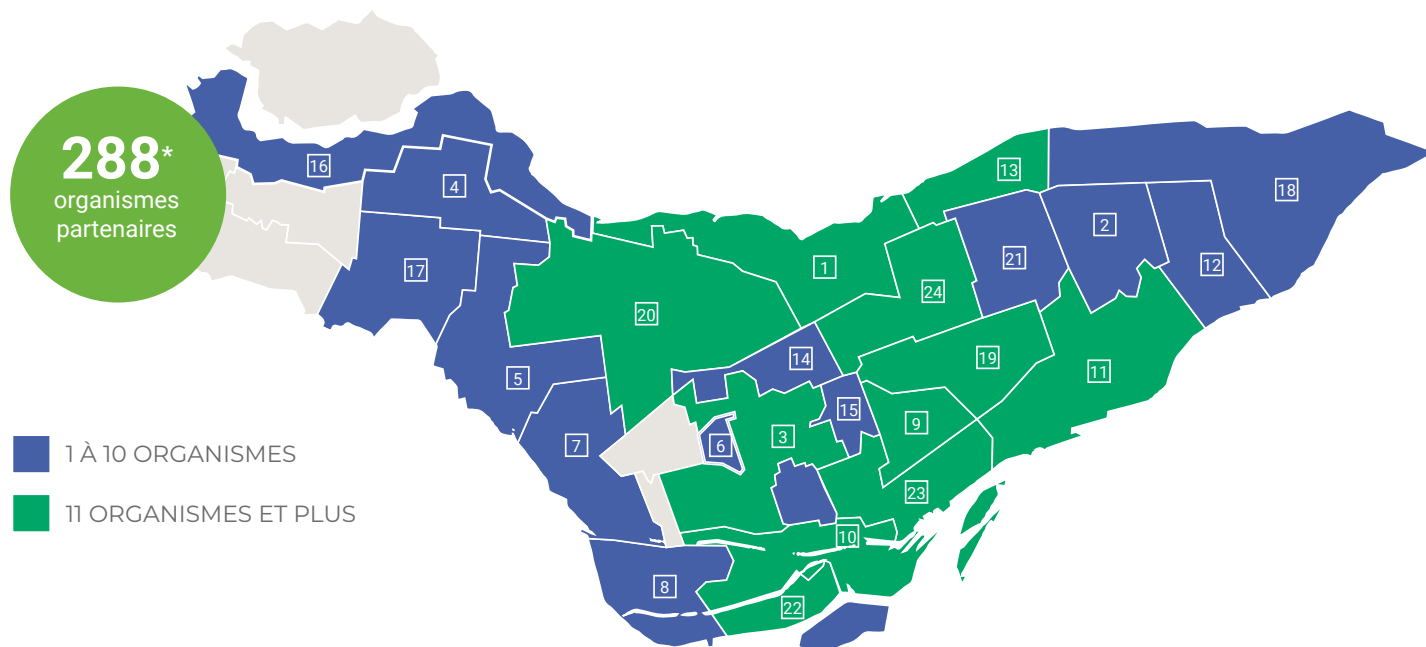
LA DEMANDE D'AIDE ALIMENTAIRE S'INTENSIFIE À MONTRÉAL

AVEC LE CONTEXTE DE LA PANDÉMIE, LES ORGANISMES ONT DÛ RESTREINDRE LE NOMBRE DE REPAS DISTRIBUÉS SUR PLACE ET FAIRE PREUVE DE CRÉATIVITÉ.

LE NOMBRE DE REPAS LIVRÉS CHEZ LES BÉNÉFICIAIRES EST 6,5X PLUS GRAND QU'EN 2019.

RÉPARTITION DES ORGANISMES ACCRÉDITÉS PAR ARRONDISSEMENT OU VILLE LIÉE

(*EXCLUANT 12 ORGANISMES CONFIDENTIELS)



1 Ahuntsic-Cartierville
4,0% (11 organismes)

2 Anjou
0,7% (2 organismes)

**3 Côte-des-Neiges-
Notre-Dame-de-Grâce**
6,9% (19 organismes)

4 Dollard-des-Ormeaux
0,4% (1 organisme)

5 Dorval / L'Île Dorval
0,7% (2 organismes)

6 Hampstead
0,4% (1 organisme)

7 Lachine
3,2% (9 organismes)

8 LaSalle
3,2% (9 organismes)

**9 Le Plateau-Mont-
Royal**
8,7% (24 organismes)

10 Le Sud-Ouest
9,0% (25 organismes)

**11 Mercier-Hochelaga-
Maisonneuve**
10,9% (30 organismes)

12 Montréal-Est
0,4% (1 organisme)

13 Montréal-Nord
4,0% (11 organismes)

14 Mont-Royal
0,4% (1 organisme)

15 Outremont
0,4% (1 organisme)

16 Pierrefonds-Roxboro
1,1% (3 organismes)

17 Pointe-Claire
1,1% (3 organismes)

**18 Rivière-des-Prairies-
Pointe-aux-Trembles**
2,5% (7 organismes)

**19 Rosemont-La
Petite-Patrie**
5,4% (15 organismes)

20 Saint-Laurent
4,0% (11 organismes)

21 Saint-Léonard
2,2% (6 organismes)

22 Verdun
4,0% (11 organismes)

23 Ville-Marie
16,3% (45 organismes)

**24 Villeray-Saint-
Michel-Parc-Extension**
10,1% (28 organismes)



AUGMENTATION DU NOMBRE DE TRAVAILLEURS PAUVRES : UNE TENDANCE QUI PERSISTE

RECOMMANDATIONS DES ORGANISMES

Dans le cadre du Bilan-Faim, nous recueillons aussi l'opinion des organismes communautaires accrédités sur les initiatives gouvernementales et les politiques publiques qui auraient le plus d'impact dans la lutte contre l'insécurité alimentaire.

VOICI LES ENJEUX QU'ILS CONSIDÈRENT COMME ÉTANT PRIORITAIRES :

1. Accroître le nombre de logements abordables
2. Accroître les soutiens en matière de santé mentale
3. Augmenter le salaire minimum provincial
4. Augmenter les pensions pour les personnes âgées
5. Augmenter les prestations provinciales d'aide sociale pour les personnes ayant une invalidité



CONCLUSION

AUGMENTATION DES DEMANDES D'AIDE ALIMENTAIRE

Le nombre de personnes faisant appel à l'aide alimentaire par le biais des organismes partenaires de Moisson Montréal a augmenté depuis le dernier Bilan-Faim en 2019. **La pandémie semble avoir eu un impact sur la faim à Montréal**, puisqu'un total de **714 287 demandes d'aide** ont été comblées pendant le mois de référence. Il s'agit d'une **hausse de 26 % par rapport à 2019**. Les programmes de repas sont toujours aussi populaires (augmentation de 10,4 %), mais nous notons également **une bonne augmentation du dépannage alimentaire distribué (augmentation de 81,6 %)**. Ce sont donc 49 1127 repas et collations qui ont été servis et 223 160 dépannages alimentaires distribués en mars 2021.

On observe également **une augmentation de 87 % du nombre de ménages recevant du dépannage alimentaire**, passant de 19 370 en 2019 à 36 295 en 2021. Même si l'on observe une légère baisse pour le groupe des adultes vivants seuls, ils représentent encore la plus large proportion de gens ayant recours au service (36,2 %), suivi des familles biparentales (29,2 %).

L'AUGMENTATION DU NOMBRE DE TRAVAILLEURS PAUVRES : UNE TENDANCE QUI PERSISTE

L'ampleur de la faim vécue dans la ville change également de visage, une tendance observée depuis quelques années et qui se poursuit. En effet, **l'augmentation du nombre de travailleurs en situation de pauvreté s'accroît**. La proportion de ménages ayant eu recours au dépannage alimentaire qui avaient pour principale source de revenus un emploi est passée de 12,5 % à 15,6 %. En contrepartie, **la proportion de bénéficiaires de l'aide sociale a grandement diminué, passant de 49,8 % en 2019 à 41,5 % en 2021**. Notons également que la pandémie a amené de nouvelles sources de revenus. Les régimes d'aides représentent quant à eux 12 % des ménages ayant eu recours au dépannage. Nous remarquons également une augmentation de 2,1 points de pourcentage des ménages ayant reçu des pensions de vieillesse, signe du vieillissement de la population et sa vulnérabilité.

RÉSILIENCE ET RÉACTIVITÉ EXEMPLAIRE DE NOS ORGANISMES

En ce qui concerne les repas distribués par les organismes, nous notons **une mutation significative vers les popotes roulantes en 2021**. En effet, les repas livrés sont passés de 22 533 en 2019 à 146 198 en 2021. **Une variation de 548,8 %**. Sans grande surprise, les cuisines collectives ont été moins populaires, puisque le confinement le permettait moins. Malgré les embûches amenées par la COVID-19, **les organismes ont malgré tout réussi à distribuer plus de repas cette année qu'en 2019**. 491 127 repas, par rapport à 444 506 en 2019. Les organismes ont su s'adapter au contexte de la pandémie et ils ont continué à offrir leurs services en livrant à la maison. **Ils ont fait preuve d'une agilité incroyable dans un contexte difficile**.

ET POUR L'AVENIR ?

Moisson Montréal constate que les besoins sont toujours criants à Montréal pour du dépannage alimentaire et des repas malgré les efforts soutenus du réseau communautaire. En effet, **le nombre d'organismes s'approvisionnant chez nous est passé de 253 en 2019 à près de 300 en 2021. Nous avons distribué 20 millions de kilogrammes de nourriture**, ce qui représente 5 millions de kilogrammes de plus qu'en 2019.

La mission même de Moisson Montréal est d'assurer un approvisionnement alimentaire optimal aux organismes communautaires desservant les personnes en difficulté de l'Île de Montréal tout en participant au développement de solutions durables. C'est ce que nous nous engageons à poursuivre avec encore plus d'énergie et de dynamisme pour l'année qui vient. **Saurons-nous trouver suffisamment de nourriture pour répondre à tous ces nouveaux besoins alimentaires jusqu'à ce que les effets de la pandémie se soient estompés?**